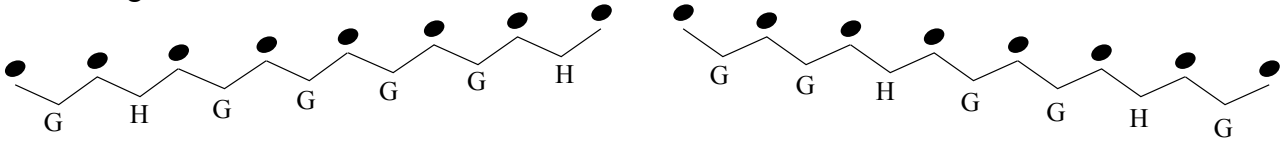


Name \_\_\_\_\_

Datum \_\_\_\_\_

# Melodische Moll-Tonleiter IIIa -

Nimm dieses Muster für melodische Moll-Tonleitern zur Hilfe, um die folgenden Übungen zu vervollständigen:




Notiere die melodischen Moll-Tonleitern für die jeweils gegebene Tonart.  
Achte darauf, sie in aufsteigender und in absteigender Form zu notieren.


*Beispiel D melodisch Moll*




1 Name der Tonleiter: \_\_\_\_\_




2 Name der Tonleiter: \_\_\_\_\_




3 Name der Tonleiter: \_\_\_\_\_



4 Name der Tonleiter: \_\_\_\_\_



5 Name der Tonleiter: \_\_\_\_\_



6 Name der Tonleiter: \_\_\_\_\_

