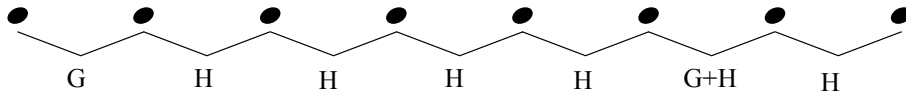



# Harmonische Moll-Tonleiter IIc - $\text{b}$ :

Nimm dieses Muster für harmonische Moll-Tonleitern zur Hilfe, um die folgenden Übungen zu vervollständigen:




Beginne mit der gegebenen Anfangsnote und vervollständige jede harmonische Moll-Tonleiter.


1 Name der Tonleiter: \_\_\_\_\_




2 Name der Tonleiter: \_\_\_\_\_




3 Name der Tonleiter: \_\_\_\_\_



4 Name der Tonleiter: \_\_\_\_\_



5 Name der Tonleiter: \_\_\_\_\_



6 Name der Tonleiter: \_\_\_\_\_

