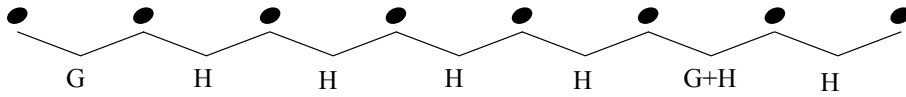



Harmonische Moll-Tonleiter IIb -

Nimm dieses Muster für harmonische Moll-Tonleitern zur Hilfe, um die folgenden Übungen zu vervollständigen:




Beginne mit der gegebenen Anfangsnote und vervollständige jede harmonische Moll-Tonleiter.


1 Name der Tonleiter: _____




2 Name der Tonleiter: _____




3 Name der Tonleiter: _____



4 Name der Tonleiter: _____



5 Name der Tonleiter: _____



6 Name der Tonleiter: _____

