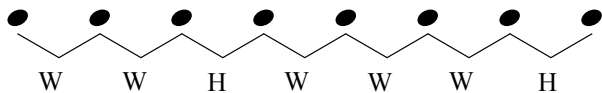


Name \_\_\_\_\_

Datum \_\_\_\_\_

# Dur-Tonleitern und Tonarten IIb -

Nimm dieses Ganzton-/Halbton-Muster zur Hilfe, um die Übungen vervollständigen zu können.



Bei der Angabe von Tonarten muss die Reihenfolge von Kreuz- und B-Vorzeichen immer gleich bleiben.

Die Kreuz-Vorzeichen:




Die B-Vorzeichen:




Nimm die geschriebene Note als Ausgangspunkt und vervollständige dann die Dur-Tonleiter. Wenn Du fertig bist, schreibe den Namen sowie die Tonart der Tonleiter rechts auf.


1 Name der Tonleiter: \_\_\_\_\_




2 Name der Tonleiter: \_\_\_\_\_




3 Name der Tonleiter: \_\_\_\_\_



4 Name der Tonleiter: \_\_\_\_\_



5 Name der Tonleiter: \_\_\_\_\_



6 Name der Tonleiter: \_\_\_\_\_

