Name_____ Datum_____

Punktierte Viertelnoten und -pausen

Eine punktierte Viertelnote hat den rhythmischen Wert von eineinhalb Schlägen. Sie entspricht einer Viertelnote, die mit einem Haltebogen an eine Achelnote gebunden ist.

Punktierte Viertelnote (♩.) = 1-1/2 Schläge
Punktierte Viertelpause (𝄽.) = 1-1/2 Schläge

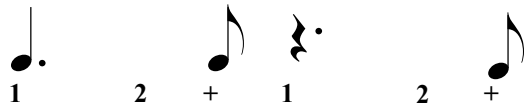

---

1. Klatsche den Rhythmus während Du die Schläge laut mitzählst.

2. Schreibe die Zählung unter die Noten und klatsche den Rhythmus während Du die Schläge laut mitzählst.

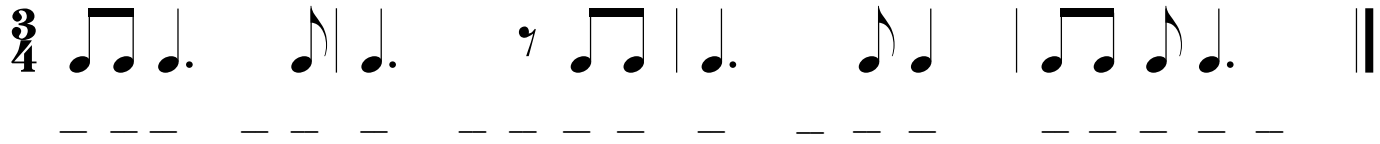

3. Schreibe die Zählung unter die Noten und klatsche den Rhythmus während Du die Schläge laut mitzählst.



4. Einigen punktierten Viertelnoten und -pausen fehlt der Punkt. Ergänze sie.



5. Ergänze die fehlenden Taktstriche.



6. Schreibe die Zählung unter die Noten.



Finale®-Arbeitsblätter, Copyright © 2009 by MakeMusic, Inc.
MakeMusic erlaubt die Vervielfältigung dieser Arbeitsblätter nur für nichtkommerzielle Unterrichtsszwecke und unter der Voraussetzung, dass dieser Copyright-Hinweis auf jeder Kopie erscheint.
Kopien dürfen nicht verkauft oder in anderen zum Verkauf angebotenen Materialien enthalten sein.