Name_____ Datum_____

Taktarten - 𝄵 𝄴

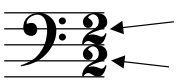

Im 𝄵-Takt befinden sich zwei Schläge in jedem Takt.
Die Halbe Note erhält einen Schlag.

Rhythmische Werte
- Viertelnote (♩) = 1/2 Schlag
- Halbe Note (𝅗𝅥) = 1 Schlag
- Ganze Note (𝅝) = 6 Schläge

𝄵 wird auch Alla Breve genannt.

𝄵 kann auch als 𝄴 notiert werden.

---

1. Klatsche den Rhythmus während Du die Schläge laut mitzählst.

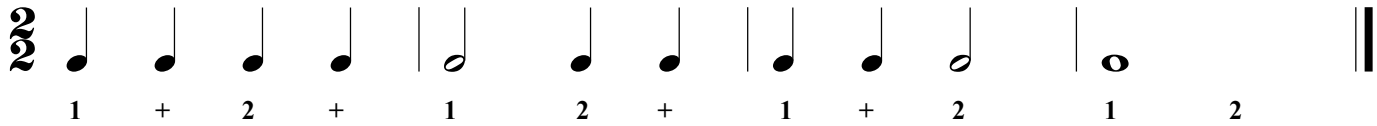

2. Schreibe die Zählung unter die Noten und klatsche den Rhythmus während Du die Schläge laut mitzählst.

3. Schreibe die Taktart-Angabe 𝄵 hinter den Notenschlüssel.
Schreibe die Zählung unter die Noten und klatsche den Rhythmus während Du die Schläge laut mitzählst.



4. Schreibe die Taktart-Angabe 𝄵 hinter den Notenschlüssel. Schreibe die Zählung unter die Noten.
Zeichne die fehlenden Taktstriche ein.



5. Schreibe die Zählung unter die Noten und ergänze die fehlenden Taktstriche.



Finale®-Arbeitsblätter, Copyright © 2009 by MakeMusic, Inc.
MakeMusic erlaubt die Vervielfältigung dieser Arbeitsblätter nur für nichtkommerzielle Unterrichtsszwecke und unter der Voraussetzung, dass dieser Copyright-Hinweis auf jeder Kopie erscheint.
Kopien dürfen nicht verkauft oder in anderen zum Verkauf angebotenen Materialien enthalten sein.