Name_____ Datum_____

Pausen

In der Musik werden **Pausen** verwendet, um Stille anzuzeigen.
Eine **Viertelpause** ( ) = 1 Schlag
Eine **Halbe Pause** ( ) = 2 Schläge
Eine **Ganze Pause** ( ) = 4 Schläge

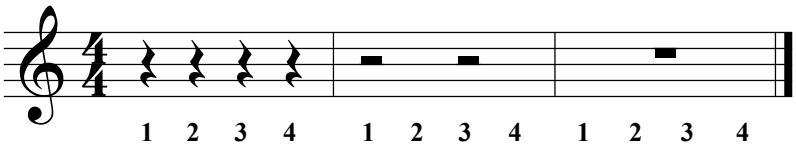

---

1. Übe Viertelpausen zu schreiben, indem Du die Punkte verbindest.
Dann schreibe noch je vier weitere Viertelpausen in die leeren Takte.

2. Schreibe je zwei Halbe Pausen in die leeren Takte.



3. Schreibe eine Ganze Pause in jeden leeren Takt.



4. Schreibe die Zählung unter die Pausen.

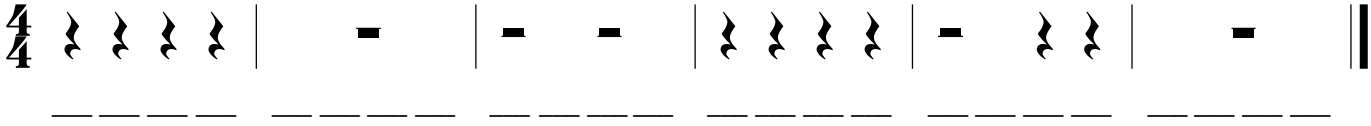

5. Schreibe die Zählung unter die Noten und Pausen, dann klatsche und zähle den Rhythmus laut mit.

6. Schreibe die Zählung unter die Noten und Pausen, dann ergänze die Taktstriche.



Finale®-Arbeitsblätter, Copyright © 2009 by MakeMusic, Inc.
MakeMusic erlaubt die Vervielfältigung dieser Arbeitsblätter nur für nichtkommerzielle Unterrichtsszwecke und unter der Voraussetzung, dass dieser Copyright-Hinweis auf jeder Kopie erscheint.
Kopien dürfen nicht verkauft oder in anderen zum Verkauf angebotenen Materialien enthalten sein.